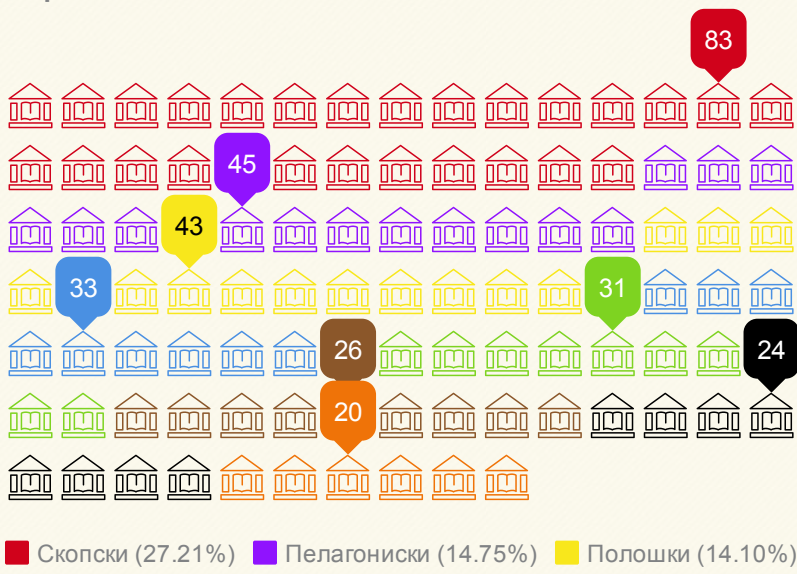
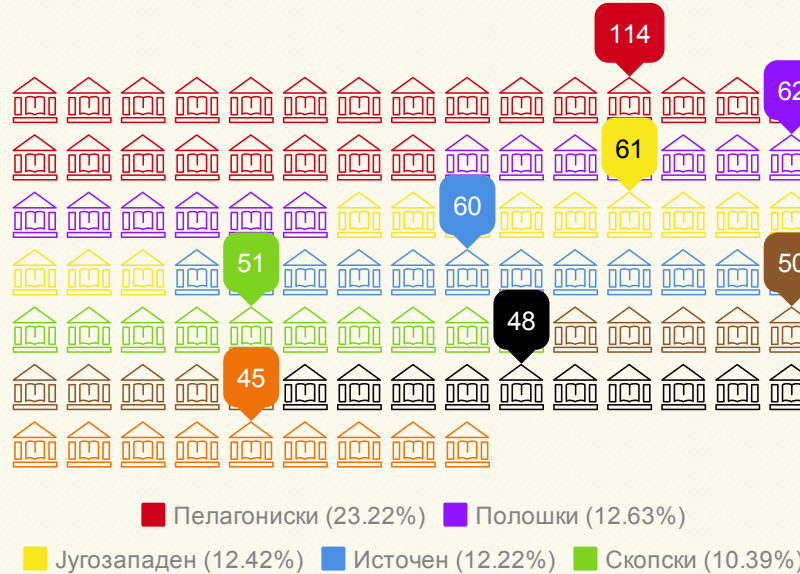


Опфатени основни училишта по региони

ЦЕНТРАЛНИ ОСНОВНИ УЧИЛИШТА



ПОДРАЧНИ ОСНОВНИ УЧИЛИШТА



Број на училишта кои спроведуваат настава со продолжен претстој



ЦЕНТРАЛНИ ОСНОВНИ УЧИЛИШТА




ПОДРАЧНИ ОСНОВНИ УЧИЛИШТА



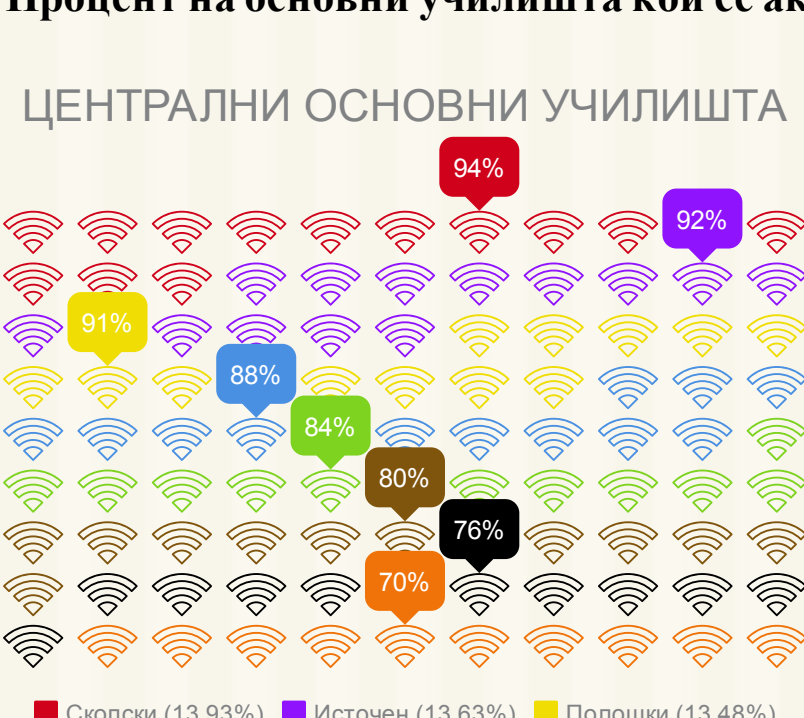
*Во 236 Централни основни училишта не се спроведува настава во продолжен претстој

Јазик на спроведување на наставната програма во основните училишта

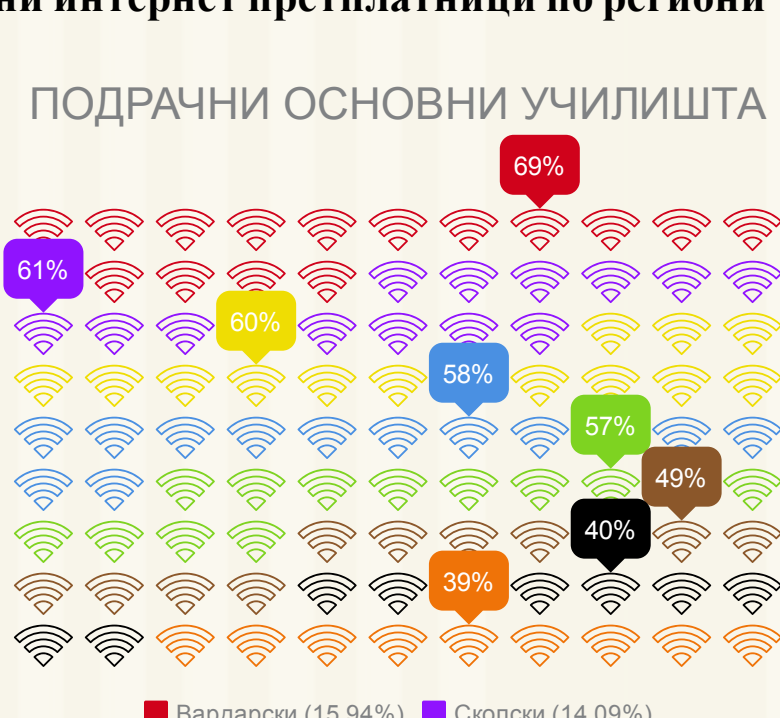


Процент на основни училишта кои се активни интернет претплатници по региони

ЦЕНТРАЛНИ ОСНОВНИ УЧИЛИШТА



ПОДРАЧНИ ОСНОВНИ УЧИЛИШТА



*34 Централни основни училишта и 219 Подрачни основни училишта не се активни интернет претплатници

Процент на основни училишта кои имаат училишни библиотеки

ЦЕНТРАЛНИ ОСНОВНИ УЧИЛИШТА



ПОДРАЧНИ ОСНОВНИ УЧИЛИШТА



*17 Централни основни училишта немаат училишни библиотеки

Просечен број на санитарни јазли во основните училишта по региони

ЦЕНТРАЛНИ ОСНОВНИ УЧИЛИШТА



ПОДРАЧНИ ОСНОВНИ УЧИЛИШТА



Општини со основни училишта без санитарни јазли




Систем за затоплување во основните училишта



Инфраструктурни недостатоци во Централните основни училишта


*Во 105 Централни основни училишта нема физкултурни сали



*Во 198 Централни основни училишта нема училишни трпезарии и кујни



*Во 88 Централни основни училишта нема ниту подрум, ниту складиште



*Сопствен извор од прибрани податоци од 799 основни училишта во Република Македонија во 80 општини

*Истражувањето и овој инфографик се реализирани со финансиска поддршка на Фондацијата „Отворено општество-Македонија“, како дел од проектот „Инфраструктурата и рамномерниот развој во основните училишта во Македонија“. Содржината е единствена одговорност на авторите и на грантисот и на ниту еден начин не може да смета дека ги изразува гледиштата и ставовите на Фондацијата „Отворено општество - Македонија“.